

Aanmelden in regio Overijse, Tervuren, Wezembeek-Oppem en Zaventem

<https://aanmelden.school>

Infosessie ouders start schooljaar 2019-2020

1

DE GROTE LIJNEN VOLGENS HET DECREET

Een woordje uitleg



TERUGBLIK

- Nieuw inschrijvingsdecreet schooljaar 2019-2020: **wachtlijst = verplicht aanmelden!**
- **Alle** scholen SO van Overijse, Tervuren, Wezembeek-Oppem en Zaventem stappen in een **gemeenschappelijk aanmeldsysteem**
- 14 december 2018: Franse Gemeenschapscommissie roept omwille van Brussel **belangenconflict** in
- Betrokken scholen blijven bij hun intentie om aan te melden i.f.v. de toekomst
- Oude inschrijvingsrecht is opnieuw van toepassing!



REGELGEVEND KADER

Huidig decreet inschrijvingsrecht blijft van toepassing:

- Secundair onderwijs (gewoon en buitengewoon)
<https://data-onderwijs.vlaanderen.be/edulex/document.aspx?docid=14370>
- Aandachtspunten:
 - ▷ scholen kunnen kiezen om aan te melden
 - ▷ er is **geen** Vlaamse tijdslijn die voor alle scholen geldt
 - ▷ bij aanmelden moet gewerkt worden met dubbele contingentering



ORDENINGSCRITERIA

Mogelijke ordeningscriteria


- Chronologie
- Toeval (in combinatie met overige criteria)
- Schoolvoorkeur (in combinatie met overige criteria)

Hoe verhouden de criteria schoolkeuze, chronologie en toeval zich tot elkaar in dit aanmeldsysteem?

1. Eerst schoolvoorkeur
2. Dan toeval

VOORRANGSGROEP

- Broers en zussen van leerlingen schooljaar 2018-2019
- Ook stiefbroers en -zussen, halfbroers en -zussen of andere kinderen op hetzelfde adres
- Kinderen van personeel
- **Opgelet:** voorrang enkel geldig in de school waarin de broer/zus/personeelslid zich bevindt



DUBBELE CONTINGENTERING

- Streven naar sociale mix en sociale cohesie
- Dubbele contingentering verplicht voor aanmeldende scholen.
- Indicatorleerling voldoet minstens aan één van de volgende indicatoren:
 - het gezin ontving minstens één schooltoelage van de Vlaamse Gemeenschap (in voorafgaand schooljaar of schooljaar ervoor);
 - de moeder is niet in het bezit van een diploma van het secundair onderwijs.
- Een niet-indicatorleerling beantwoordt aan geen van beide indicatoren.
- Bij elke nieuwe inschrijving moet een leerling aan de hand van bewijsstukken opnieuw aantonen of hij/zij aan één of meerdere indicatoren beantwoordt.



2

Aanmelden in regio Overijse, Tervuren, Wezembeek-Oppem en Zaventem

Wat?

Een blik op het aanmeldsysteem

Eén aanmeldsysteem voor 7 secundaire scholen

De secundaire scholen van regio O/T/W-O/Z hebben bewust gekozen voor aanmelden:

Gemeenschapsonderwijs (GO!)

- GO! atheneum Tervuren
- GO! atheneum Zaventem

Katholiek Onderwijs Vlaanderen

- Heilig Hartcollege Wezembeek-Oppem
- Sint-Martinuscollege Overijse
- ZAVO Zaventem

Onderwijskoepel van Steden en Gemeenten (OVSG)

- Gemeentelijk Instituut voor Technisch Onderwijs Tervuren (GITO Tervuren)
- Gemeentelijk Instituut voor Technisch Onderwijs Overijse (GITO Overijse)



EERST AANMELDEN - DAN INSCHRIJVEN

- **Aanmelden** → Elektronisch laten weten in welke school/scholen jij je kind wenst in te schrijven
- **Inschrijven** → Je hebt een effectieve toewijzing ontvangen en je schrijft je kind in. Als ouder ga je akkoord met het pedagogisch project en het schoolreglement van de school.



1A – 1B?

- getuigschrift basisonderwijs → aanmelden voor **1A**
- geen getuigschrift of getuigschrift van bereikte doelen (dat wordt afgeschaft) → aanmelden voor **1B**
- twijfel over 1A/1B → **aanmelden voor beiden**
 - ▷ toewijzing eventueel voor beiden
 - ▷ **inschrijven voor beiden kan perfect!**

(Na 30/06 is er zicht op het getuigschrift en wordt de keuze gemaakt tussen 1A en 1B. De leerling wordt dan in één van de 2 uitgeschreven.)

3

**Aanmelden in regio
Overijse, Tervuren, Wezembeek-Oppem
en Zaventem**

STAPPENPLAN



OVERZICHTSSCHEMA

Van maandag 11 maart om 12 uur tot en met vrijdag 22 maart om 12 uur

Aanmeldingsperiode voor alle leerlingen, inclusief de voorrangsgroepen

Dinsdag 2 april

Toewijzing via toeval van de aangemelde leerlingen waarbij rekening wordt gehouden met hun schoolvoorkeur.

Woensdag 3 april

Communicatie van de resultaten van de toewijzing

Tussen woensdag 24 april en vrijdag 17 mei

Inschrijvingsperiode voor de toegewezen leerlingen

Vanaf maandag 20 mei

Start vrije inschrijvingen (= leerlingen die zich niet hebben aangemeld)

VISUEEL

**ma 11/03/2019 -
vr 22/03/2019**
Aanmeldperiode




wo 03/04/2019
Communicatie
toewijzing



ma 20/05/2019
Start vrije
inschrijving



di 02/04/2019
Toewijzing



**wo 24/04/2019 -
vr 17/05/2019**
Inschrijvingsperiode
toegewezen
leerlingen



STAPPENPLAN AANMELDEN

STAP 1:

- **Aanmeldingsperiode voor alle leerlingen, inclusief de voorrangsgroepen**
- **maandag 11 maart om 12 uur tot en met vrijdag 22 maart om 12 uur**

www.aanmelden.school



STAPPENPLAN AANMELDEN

STAP 2: Klik op “aanmelden”



https://www.aanmelden.school



[STARTPAGINA](#)

[INFO](#)

[AANMELDEN](#)

[CONTACT](#)

AANMELDEN.SCHOOL



STAPPENPLAN AANMELDEN

STAP 3: maak een account

Via deze website kan u een kind aanmelden voor onze scholen.

Persoonlijke gegevens aanmelder?

Voornaam

Familienaam

Telefoon-/gsm-nummer

Accountgegevens

E-mail

Wachtwoord

Wachtwoord bevestigen

Ik ga akkoord met de procedures

STAPPENPLAN AANMELDEN

STAP 4:

meld je met je account aan

STAPPENPLAN AANMELDEN

STAP 5: Kies → een kind aanmelden

Wat wilt u doen?



Gegevens aanmelder wijzigen

Via deze module kan u uw persoonlijke gegevens (telefoonnummer, wachtwoord, ...) aanpassen.



Een kind aanmelden

Via deze module kan u een kind aanmelden in een school en richting naar keuze.



Opvolgen

Via deze module kan u documenten opvragen en de toewijzing van uw aangemelde kinderen opvolgen.



Gegevens kind wijzigen

Via deze module kan u de gegevens van een eerder aangemeld kind wijzigen.



STAP 6:

- vul alle gegevens in
- **DUID DE SCHOOLVOORKEUR(EN) IN VOLGORDE AAN**
- doorloop alle stappen
- herhaal (indien nodig) voor kind 2 of 1A+1B



Persoonsgegevens nieuwe leerling

Rijksregisternummer	<input type="text" value="18.01.10-070.44"/>
Familienaam	<input type="text" value="bla"/>
Voornaam	<input type="text" value="bla"/>
Adres?	<input type="text" value="Naamsesteenweg 355 3001 Heverlee België"/> <input type="button" value="Q"/>

[Details](#)

Adres details

Straat	<input type="text" value="Naamsesteenweg"/>		
Nummer	<input type="text" value="355"/>	Bus	<input type="text"/>
Postcode	<input type="text" value="3001"/>	Gemeente	<input type="text" value="Heverlee"/>
Land	<input type="text" value="België"/>		

Broer of zus eenzelfde leefentiteit?

Indicatoren

Ontving u in het vorig (2017-2018) of huidig (2018-2019) schooljaar een schooltoelage?

Is de moeder in het bezit van een diploma secundair onderwijs (of studiegetuigschrift zesde jaar secundair onderwijs bso)?

Communicatie

Op de hoogte brengen

[Volgende >](#)



STAPPENPLAN AANMELDEN

STAP 7: **HEB GEDULD in de periode**
23 maart → 2 april

STAPPENPLAN AANMELDEN

Dinsdag 2 april 2019

Toewijzing via toeval van de aangemelde leerlingen waarbij rekening wordt gehouden met hun schoolvoorkeur.



di 02/04/2019

Toewijzing



ORDENING EN TOEWIJZING: WAT EN HOE?

1e ronde - 1e schoolvoorkeur

1. Leerlingen met 1e schoolvoorkeur krijgen willekeurig een nummer.
2. Op basis van de nummering wordt de leerling op de schoollijst geplaatst.
 - ▶ Is de school niet volzet krijg je een **T-nummer** (toewijzing)
 - ▶ Is de school volzet krijg je een **R-nummer** (reserve)



ORDENING EN TOEWIJZING: WAT EN HOE?

2e ronde - 2e schoolvoorkeur

1. Leerlingen met 2e schoolvoorkeur die nog geen T-nummer gekregen hebben krijgen willekeurig een nummer.
2. Op basis van de nummering wordt de leerling op de schoollijst geplaatst.
 - ▶ Is de school niet volzet krijg je een **T-nummer** (toewijzing)
 - ▶ Is de school volzet krijg je een **R-nummer** (reserve)



ORDENING EN TOEWIJZING: WAT EN HOE?

3e ronde - 3e schoolvoorkeur (enz...)

Hetzelfde principe van de 2e ronde wordt herhaald tem de 7e ronde.



STAPPENPLAN AANMELDEN

STAP 8: controleer je mailbox

WANNEER?

WOENSDAG 3 APRIL 2019





STAP 8: controleer je mailbox



Mail met T-nummer

- Je hebt een school **T**oegewezen gekregen.
- Je hebt een uitnodiging tot inschrijven ontvangen.

Mail met R-nummer


- Je hebt een **R**eservenummer gekregen.
- Je wordt door de school gecontacteerd zodra er een plaats beschikbaar is.
- Het R-nummer geeft aan wat je positie is op de reservelijst

STAPPENPLAN AANMELDEN

STAP 9:

Woensdag 24 april tot en met vrijdag 17 mei
Inschrijvingsperiode voor de toegewezen leerlingen

- **AANMELDEN** wordt **INSCHRIJVEN**
- **Schrijf met je T-ticket je kind in...**



wo 24/04/2019 -
vr 17/05/2019

Inschrijvingsperiode
toegewezen
leerlingen

STAP 10: PROBLEMEN?

✉ info@aanmelden.school

☎ Tijdens de aanmeldperiode en na de toewijzing zal er een telefoonnummer beschikbaar zijn

→ ZIE <http://aanmelden.school>